

**Culturethèque est la médiathèque numérique de l'Institut français  
du Japon,  
accessible depuis votre ordinateur ou  
vos supports mobiles partout au Japon!**

Consultez des ressources documentaires en quelques clics : livres, vidéos, presse, revues, musique, mais également un espace dédié aux apprenants de français.

Accessible à tout moment, il est possible de vous connecter à votre compte Culturethèque depuis votre ordinateur, tablette ou smartphone personnel ou bien de l'utiliser depuis l'ordinateur de votre Institut français, Alliance française ou de la Maison franco-japonaise.

En quelques chiffres, Culturethèque c'est 93 pays déjà connectés, près de 150 000 utilisateurs, entre 2000 et 2500 visiteurs par jour et plus de 70 000 documents.

## Sommaire

- 1. S'inscrire**
- 2. Gérer mon compte**
- 3. Rechercher**
- 4. Consulter**
- 5. Donner mon avis**

## 1. S'inscrire

Pour vous inscrire à Culturethèque et accéder à tous les contenus en ligne, rien de plus simple !

Pour ce faire, il est nécessaire d'être membre d'un Institut français ou d'une Alliance française, ou encore de la Maison franco-japonaise. Si vous n'êtes pas encore membre, vous pouvez vous inscrire sur place dans une des bibliothèques françaises du Japon.

Pour trouver la bibliothèque la plus proche de chez vous, consultez la liste du réseau culturel français au Japon sur le site de l'Institut français du Japon :

<https://www.institutfrancais.jp/network/>

<b>アンスティチュ・フランセ日本</b> Institut français du Japon <a href="http://www.institutfrancais.jp">www.institutfrancais.jp</a>	<b>アンスティチュ・フランセ関西—大阪</b> Institut français du Japon – Kansai / Osaka ☎ 06-6358-7391 <a href="mailto:kansai.osaka@institutfrancais.jp">kansai.osaka@institutfrancais.jp</a> <a href="http://www.institutfrancais.jp/kansai">www.institutfrancais.jp/kansai</a>	<b>アリアンス・フランセーズ仙台</b> Alliance française de Sendai ☎ 022-225-1475 <a href="mailto:contact@alliancefrancaise-sendai.com">contact@alliancefrancaise-sendai.com</a> <a href="http://www.alliancefrancaise-sendai.org">www.alliancefrancaise-sendai.org</a>
<b>アンスティチュ・フランセ東京</b> Institut français du Japon – Tokyo ☎ 03-5206-2500 <a href="mailto:tokyo@institutfrancais.jp">tokyo@institutfrancais.jp</a> <a href="http://www.institutfrancais.jp/tokyo">www.institutfrancais.jp/tokyo</a>	<b>アンスティチュ・フランセ九州</b> Institut français du Japon – Kyushu ☎ 092-712-0904 <a href="mailto:kyushu@institutfrancais.jp">kyushu@institutfrancais.jp</a> <a href="http://www.institutfrancais.jp/kyushu">www.institutfrancais.jp/kyushu</a>	<b>アリアンス・フランセーズ愛知</b> Alliance française Association France Aichi ☎ 052-781-2822 <a href="mailto:afnagoya@afafa.jp">afnagoya@afafa.jp</a> <a href="http://www.afafa.jp">www.afafa.jp</a>
<b>アンスティチュ・フランセ横浜</b> Institut français du Japon – Yokohama ☎ 045-201-1514 <a href="mailto:yokohama@institutfrancais.jp">yokohama@institutfrancais.jp</a> <a href="http://www.institutfrancais.jp/yokohama">www.institutfrancais.jp/yokohama</a>	<b>アンスティチュ・フランセ沖縄</b> Institut français du Japon – Okinawa ☎ 098-975-7501 <a href="http://www.institutfrancais.jp/okinawa">www.institutfrancais.jp/okinawa</a>	<b>アリアンス・フランセーズ徳島</b> Alliance française de Tokushima ☎ 088-655-8585 <a href="mailto:aftokushima@gmail.jp">aftokushima@gmail.jp</a> <a href="http://aftokushima.d.dooo.jp">aftokushima.d.dooo.jp</a>
<b>アンスティチュ・フランセ関西—京都</b> Institut français du Japon – Kansai / Kyoto ☎ 075-761-2105 <a href="mailto:kansai@institutfrancais.jp">kansai@institutfrancais.jp</a> <a href="http://www.institutfrancais.jp/kansai">www.institutfrancais.jp/kansai</a>	<b>札幌アリアンス・フランセーズ</b> Alliance française de Sapporo ☎ 011-261-2771 <a href="mailto:bureau@afsapporo.jp">bureau@afsapporo.jp</a> <a href="http://afsapporo.jp">afsapporo.jp</a>	<b>フランス国立日本研究所 / 日仏会館</b> Institut français de recherche sur le Japon à la Maison franco-japonaise ☎ 03-5421-7641 <a href="mailto:info@mfrj.gr.jp">info@mfrj.gr.jp</a> <a href="http://www.mfrj.gr.jp">www.mfrj.gr.jp</a>

Si vous êtes déjà membre, vous pouvez facilement créer votre compte Culturethèque en ligne. Rendez-vous sur la page :

<https://www.culturetheque.com>

Cliquez sur le bouton « Se connecter »



**Se connecter** ×

ID  
IDENTIFIANT

パスワード Mot de passe  
MOT DE PASSE

SE CONNECTER  
Mot de passe oublié

Vous n'avez pas encore de compte ? **S'inscrire** ←

Cliquez sur  
« S'inscrire »

Remplissez le formulaire d'inscription

## 登録

### アカウント情報

Les champs marqués avec le symbole \* sont obligatoires.

ID \*

パスワード Mot de passe \*

パスワードの確認 Confirmez  
mot de passe \*

メールアドレス e-mail \*

言語 Japonais (Japon)

Remplissez les champs

Veuillez remplir les champs  
« ID » et « Mot de passe »  
soit avec l'alphabet soit avec  
des chiffres.

Les champs  
avec une astérix \*  
sont obligatoires.

### プロフィール情報

Les champs marqués avec le symbole \* sont obligatoires.

姓 Nom \*

名 Prénom \*

誕生日 Date de naissance 日 月 年

性別

住所

都道府県

郵便番号

電話番号

所属の図書館 Établissement \*

画像に表示されている文字・数字を入力し  
てください Captcha \*

H H M 2 H M 3

→ **確定** RÉINITIALISER

Puis cliquez sur 確定  
pour envoyer votre  
demande d'inscription

Pour vous connecter, cliquez sur « SE CONNECTER » en haut à droite de la page d'accueil.



Saisissez votre ID et votre mot de passe, puis cliquez de nouveau sur le bouton « SE CONNECTER »

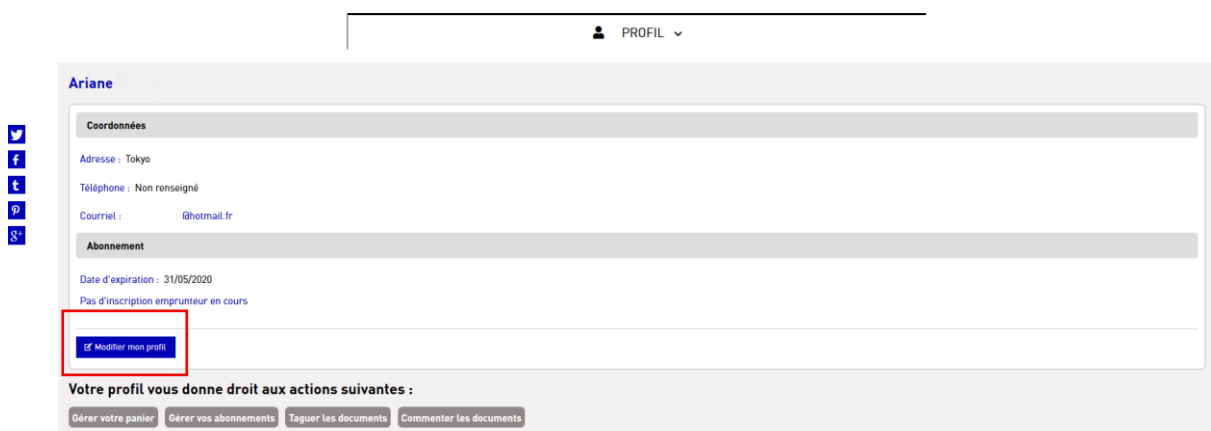
The image shows a login form titled 'Se connecter' with a close button (X) in the top right corner. The form has two input fields: the first is labeled 'ID' and contains the placeholder text 'IDENTIFIANT'; the second is labeled 'パスワード Mot de passe' and contains the placeholder text 'MOT DE PASSE'. Below the input fields is a button labeled 'SE CONNECTER'. Underneath the button is a link labeled 'Mot de passe oublié'. At the bottom of the form, there is a link that says 'Vous n'avez pas encore de compte ? S'inscrire'.

## 2. Gérer mon compte

Lorsque vous êtes connecté, votre profil apparaît en haut à droite de la page.



- Pour accéder à la page de gestion de votre compte, cliquez sur votre ID, puis encore sur « PROFIL » dans le menu.



- La rubrique « Profil » permet de vérifier la date de validité de votre compte. Cliquez sur « EDITER MON PROFIL » afin de changer les informations personnelles de votre compte ainsi que votre mot de passe.
- Vous pouvez gérer votre liste de lectures en cliquant sur votre ID, puis sur « PANIER » dans le menu. Pour sélectionner des documents et les mettre dans votre liste, cliquez sur « AJOUTER A MA LISTE » à droite des notices.

## 3. Rechercher

### Naviguer

Chaque onglet mène à un type de ressources différentes :

読む LIRE

聞く ECOUTER

見る REGARDER

学ぶ APPRENDRE

ジュニア JEUNESSE

- « **LIRE** » : magazines numériques, bandes dessinées, livres numériques (œuvres classiques, littérature contemporaine, ouvrages sur des thématiques d'actualité), articles de sciences humaines.
- « **ECOUTER** » : musique diffusée en streaming, concerts en ligne, conférences.
- « **REGARDER** » : vidéo jeunesse, concerts, débats, conférences, web-documentaires, reportages etc.
- « **APPRENDRE** » : tutoriaux vidéo et auto-formation pour apprendre le français, une sélection de ressources « la bibliothèque de l'apprenant » pour vous orienter dans vos lectures en français en fonction de votre niveau, apprendre d'autres langues, la musique ou l'informatique.
- « **JEUNESSE** » : livres pour enfants, kamishibai, BD pour enfants, lecture-audio, sélection de musiques et de vidéo pour enfants... Tout pour plaire aux lus petits !

### Utiliser le moteur de recherche

Pour trouver tous les documents contenus dans votre plateforme, sélectionnez le scénario de recherche "Tout" ou bien ceux concernant une thématique. Si vous cliquez sur la loupe en laissant le champ de recherche vide, vous obtiendrez la liste complète des documents disponibles.

### Utiliser les facettes pour affiner une recherche

À partir de la page des résultats, vous pouvez affiner votre recherche en utilisant les facettes situées dans la colonne de gauche, cela correspond à l'outil de recherche avancée.

The screenshot shows a search results interface. On the left is a sidebar with filters under the heading "AFFINEZ VOTRE RECHERCHE". A red arrow points to the "RECHERCHE" section. The filters include: TYPE (DOCUMENT SONORE: 63472, APPLICATION: 35794, ARTICLE: 26655, LIVRE NUMÉRIQUE: 26459, ARTICLES SHS: 23537, Voir plus (11)), AUTEUR, ÉDITEUR, and SUJET (OST-SOCIOLOGY & ANTHROPOLOGY: 4324, SCIENCES SOCIALES: 3666, INTERDISCIPLINARITÉ, ISI-ANTHROPOLOGY: 3433, HISTORY: 2783, DIVERS: 2737, Voir plus (25)). The main area displays a list of results, each with a book cover, title, author, and type. A "Sélectionner tout" checkbox is at the top right. The results listed are: 1. L'ODYSSEE HOMÈRE (Livres numériques -700), 2. L'ILIADÉ ET L'ODYSSEE HOMÈRE (Livres numériques -700), 3. L'ILIADÉ HOMÈRE (Livres numériques -700), 4. HYMNES HOMÉRIQUES HOMÈRE (Livres numériques -700), 5. FABLES - TOME I ÉSOPE (Livres numériques).

## 4. Consulter

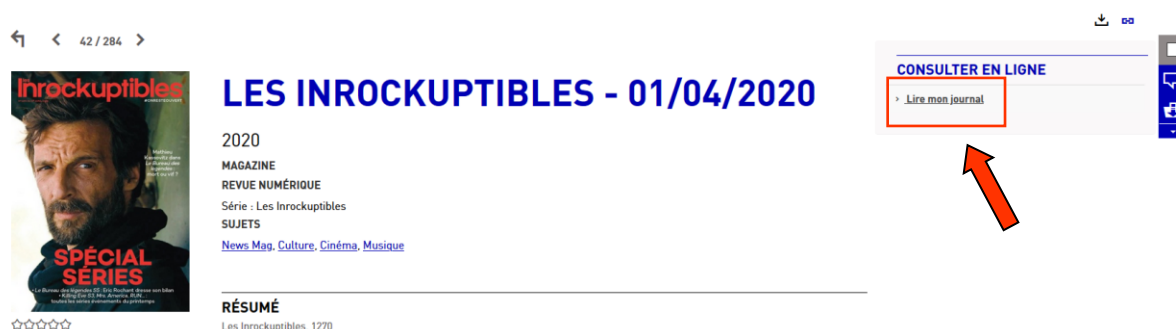
### 4-1. Consultation des documents sur la plateforme des sites partenaires

Sélectionnez le document qui vous intéresse en cliquant dessus ; la page de la « notice » s'ouvrira. Cliquez ensuite sur « consulter le document » à droite de la page. Prenons l'exemple d'un album BD.



Vous serez redirigé vers le site d'« IZNEO » dont le document est issu. En restant connecté sur votre compte Culturethèque, vous pouvez directement consulter le document sur le site d'« IZNEO ».

De même, pour consulter les magazines et journaux, sélectionnez le document qui vous intéresse en cliquant dessus, puis cliquez sur « LIRE LE MAGAZINE » à droite de la page de « notice ».



Vous serez alors redirigé vers le site de « epress » dont le document est issu. Votre journal s'ouvre automatiquement ;

## 4-2. LE PRÊT NUMÉRIQUE SUR CULTURETHÈQUE

Culturethèque vous invite à découvrir l'offre du PNB (Prêt Numérique en Bibliothèque), disponible sur votre ordinateur et tablette.

\*Attention, le logiciel **Adobe Digital Editions** sera nécessaire pour le téléchargement.

- 2 prêts simultanés de livres numériques
- 5 prêts cumulés de livres dans le mois calendaire
- Durée du prêt : 21 jours (au terme de ces 21 jours, vos livres ne sont plus accessibles)
- Il vous est possible de télécharger chaque livre sur 5 supports de différents appareils (ordinateur, tablette, liseuse, smartphone, etc.)

### COMMENT UTILISER PNB ?

#### Avant de commencer :

Les livres de la bibliothèque numérique contiennent des DRM d'Adobe. Ces verrous numériques protègent les œuvres du piratage. Pour lire un de nos ouvrages, il faut donc s'identifier en créant un compte chez Adobe.

1) Téléchargez le logiciel « Adobe Digital Editions » :

<https://www.adobe.com/fr/solutions/ebook/digital-editions/download.html>

2) Une fois téléchargé, installer le logiciel et créer des ID Adobe si vous n'en avez pas.

3) Sur Culturethèque, si un ouvrage vous intéresse vous pouvez « Consulter un extrait » pour lire quelques pages ou « Accéder au document » pour emprunter le livre numérique. Une nouvelle fenêtre s'ouvrira si l'ouvrage est disponible pour le prêt ; cliquez alors sur « Télécharger »

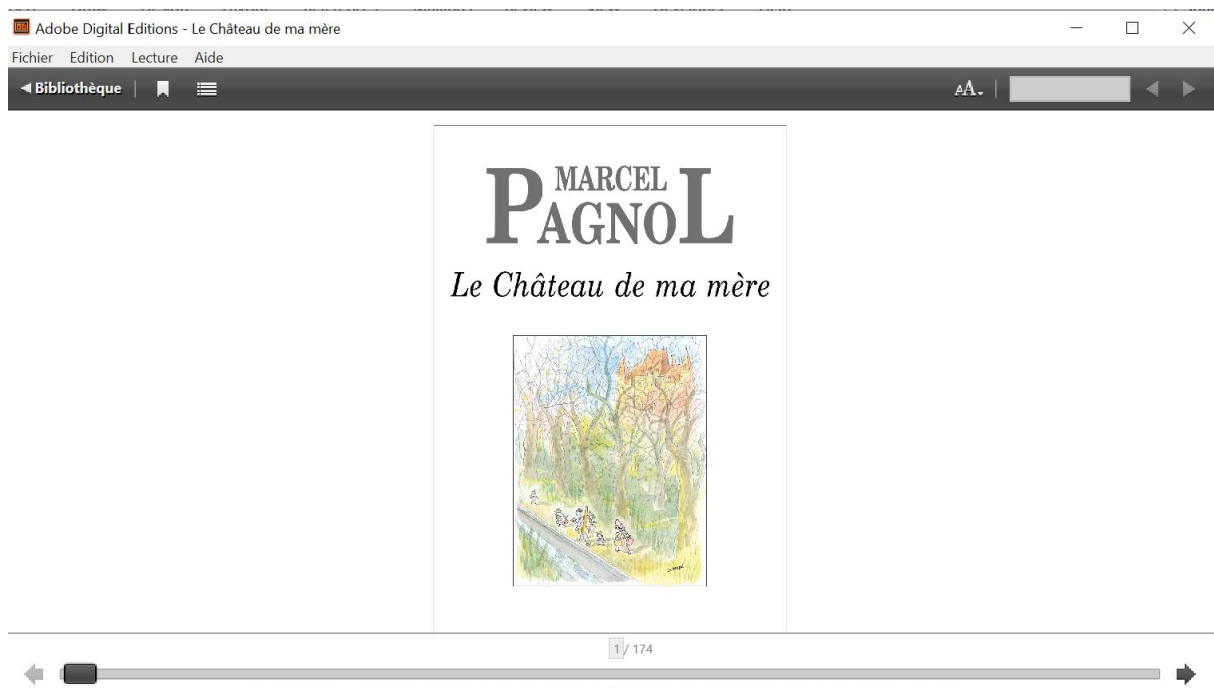
#### SE PROCURER LE DOCUMENT

EXEMPLAIRES			
Format de fichier	Protection	Extrait	Emprunter
EPUB Redimensionnable	Adobe DRM ou LCP	EXTRAIT	TÉLÉCHARGER

Pour ouvrir et lire les documents téléchargés sur votre PC, tablette, ou encore sur votre smartphone, il faut passer par l'application adaptée à cet usage.



- PC (Microsoft / Mac) : ouvrir le fichier téléchargé avec Adobe Digital Edition / Les documents peuvent être directement téléchargés sur « Adobe Digital Editions ».



- Smartphone / Tablette

Il existe plusieurs applications pour lire les documents au format epub ; nous vous recommandons de choisir « Bluefire Reader ».

**Android** : Recherchez « Bluefire Reader » sur Google PlayStore et le téléchargez.

**iOS** : Recherchez « Bluefire Reader » sur App Store et le téléchargez.

## Retour des livres numériques

Le retour de vos livres se fait automatiquement au bout de 21 jours. Vous n'avez pas besoin de le réaliser manuellement.

Néanmoins, si vous souhaitez emprunter un troisième ouvrage dans le mois, il vous est possible de réaliser un retour anticipé. Pour cela, cliquez sur l'image de la couverture sur votre application.

## 5. Donner mon avis

Il est possible de noter un document et de le commenter pour partager votre point de vue avec les autres internautes.

De même, vous pouvez partager et recommander les documents sur FACEBOOK et TWITTER.



**Voltaire**  
Traité sur la Tolérance

# TRAITÉ SUR LA TOLÉRANCE (ÉDITION ENRICHIE)

2016

VOLTAIRE, , SOLLERS, PHILIPPE,  
VAN DEN HEUVEL, JACQUES

LIVRE NUMÉRIQUE

Auteur(e) : Voltaire, , SOLLERS, Philippe, Van den Heuvel, Jacques  
Poche Philosophie Série : Folio 2 C

EDITIONS GALLIMARD

LIRE LE LIVRE >

CONSULTER L'EXTRAIT >

AJOUTER À MA LISTE >

### AVIS DES UTILISATEURS

2/5

1 avis

[DONNER MON AVIS](#)



PARTAGER SUR FACEBOOK



PARTAGER SUR TWITTER

COPIER LE LIEN PERMANENT

### RÉSUMÉ

Édition enrichie de Jacques Van den Heuvel. Postface de Philippe Sollers. Convaincu de l'innocence de Calas exécuté en 1762, Voltaire met sa plume au service de la justice pour demander sa réhabilitation. Le négociant huguenot et aïe accusé du meurtre de son fils qui voulait se convertir au catholicisme. Avec une ironie mordante et un style inimitable, l'écrivain plaide pour le respect des croyances et l'esprit de tolérance. Une réflexion très actuelle sur le système judiciaire, la responsabilité des juges et les effets pervers des lois.

Classification : Poche Philosophie

Signaler un lien brisé

### DONNEZ-NOUS VOTRE AVIS

Les champs indiqués par le symbole \* sont obligatoires.

Pseudonyme\*

Note\*

Promouvoir

Titre\*

Commentaire\*

VALIDER

ANNULER



Attention, tout commentaire à caractère menaçant ou injurieux sera supprimé et le compte qui y est associé sera suspendu.

**Vous êtes maintenant  
prêt à utiliser Culturethèque !**

**Renseignements :**

Institut français du Japon – Tokyo, Médiathèque  
03-5206-2560  
[tokyo.mediathèque@institutfrancais.jp](mailto:tokyo.mediathèque@institutfrancais.jp)